

若い息吹で住まいが活気づく！ 今どきのヤングエイジ二世帯の暮らし

【リフォームのきっかけ】

子供さんの幼稚園の入園に合わせてご実家に戻ることをきっかけに、お母さん・祖母と仲良く生活でき、自分たちもストレスのない暮らしができるようにリフォームをすることとしました。

コレカラの自分流の住まいと
母・祖母と暮らす楽しみを
ご購入いただきました。



After



After ↑

残置したい柱、筋交いは室内をデザイン的にアレンジしたり収納を設置したりして納めました



After

西面に小窓を新設



Before



2階のローカ・洋室・和室を息子さん家族の1LDKとしてリフォーム



Before

2階はサブキッチンとして利用
普段は1階のキッチンをもと共有。




After



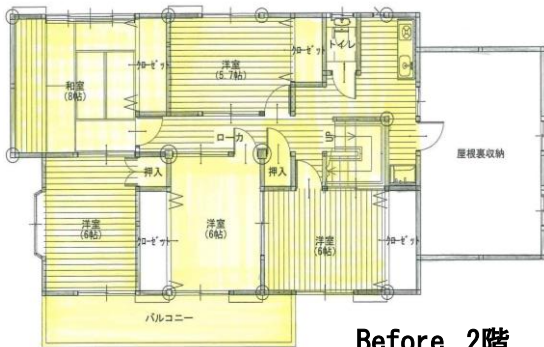
Before



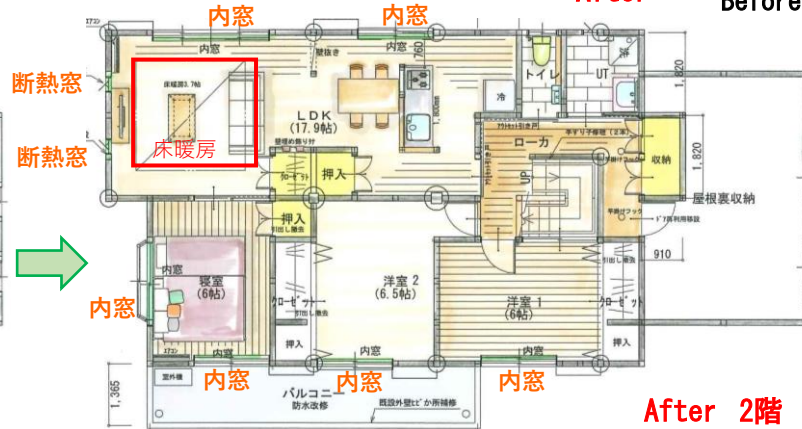
After



After



Before 2階



After 2階



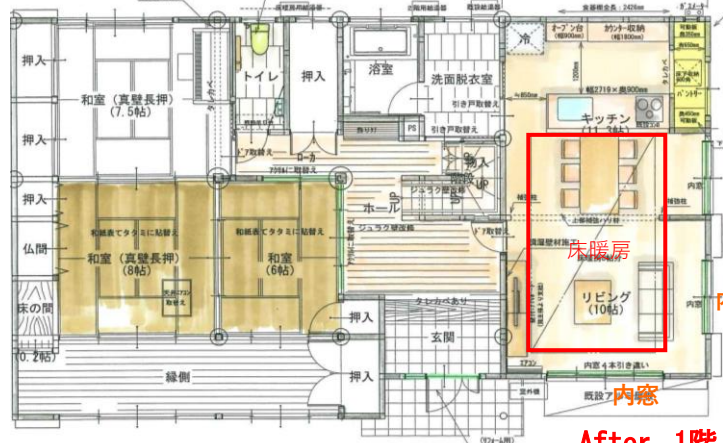
Before



After



Before 1階




After 1階



パントリー内部

メインキッチン



After

背面に収納棚の二列型の対面キッチン
突き当りはパントリーを配置しました



Before


手前が小便器
奥が様式便器
のトイレ空間

After 小便器は撤去して
1室に改修
上の壁タイルは
残置しました



After そでガラス付きの
親子ドアへ

ドアレ



Before 玄関引き違い戸

調湿壁材
消臭壁材
さらりあ〜と



Before



After

居間とキッチンの境の片側の壁と
開口上の外壁を抜き21帖の広い
1LDKに改装。



After



Before



Before

所在地	豊田市本町
構造・階数	木造2階建て
築年数	築27年
家族構成	夫婦・子供(息子・娘) ご主人様の母 (ご主人の祖母: ハナレ家あり)
リフォーム面積	1階77.24㎡・2階79.5㎡=156.74㎡ (47.3坪) バルコニー9.93㎡ (3.0坪)
工事期間	4.5ヶ月
工事費用	18,500,000円(ポイントで323,000円分付与)