

4年間に及ぶ奥様のリフォーム計画！結果は大満足！



①リフォーム後

意匠性・吸放湿性・消臭性のあるエコカラット(LIXIL品)を壁1面に貼りました。



④リフォーム後



⑤リフォーム後

収納容量たっぷりのキッチンセット物がスッキリ納まりました。



①リフォーム前



②リフォーム後

独立性のある和室(居間)をキッチン・ダイニングと一体に1LDKの形にリフォーム。極太の柱は化粧出しとなりました。



③リフォーム後

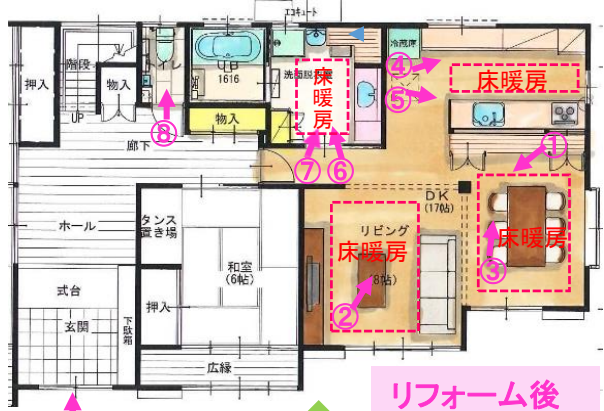


②リフォーム前



③リフォーム前

4.5帖の広々パウダールーム



リフォーム後




リフォーム前



⑥リフォーム後

オーダーメイドのご夫婦の
下着・パジャマ専用収納



⑦リフォーム後

オーダーメイドの奥様
のドレッサー




⑧リフォーム後

掃除がしやすい
内装にリフォーム



④リフォーム前



⑤リフォーム前



⑥リフォーム前

1 day
リフォーム



⑨リフォーム後

■リフォームのきっかけ

生活スタイル・家族構成が
変化し、水廻りの老朽化や
寒さが体にキツク感じることを
解消したい。

所在地	豊田市平戸橋町
構造・階数	木造軸組み・2階建て
築年数	25年
工事期間	3.5ヶ月
工事面積	改装 163.96㎡(49.5坪) (オール電化・断熱改修含む)
工事費用	2,140万円 (2階内装・断熱窓工事・トイレ・洗面台工事含む)