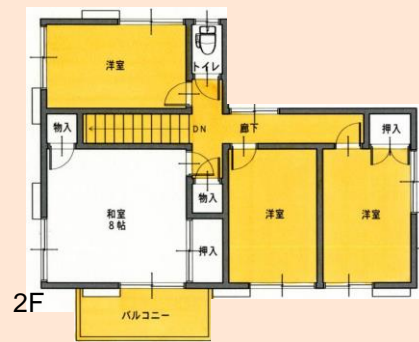
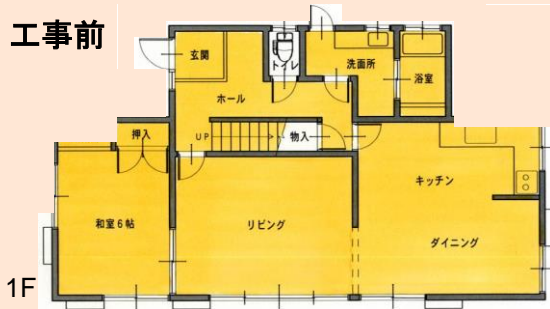
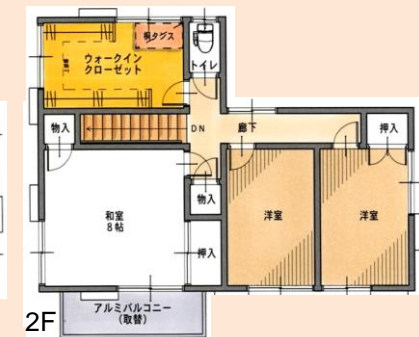


楽しめる我が家。 “ほっ” とくつろげる我が家。

工事前



工事後



リフォーム前
(リビング・DK)



リフォームのきっかけ

30年間改修をせず、ガムシャラに働いて暮らしてきたけど、ようやく定年を迎え、人生でホッと一息できる時が来た今、家族のために、自分の生活の楽しさのために家を丸々リフォームして、人生の第二ステージを住まいに重心を置いて暮らして行きたいと思ったこと。また、奥様へのプレゼントの気持ちもあって、リフォームを決断されました。

リフォーム後 完成!



駐車スペースを広げて外構を一新!

庭にはウッドデッキを取付けて、アウトリビングを楽しめます。

リフォーム前



リフォーム前の 屋根カラーベスト

(汚れと苔などが付着)



リフォーム後 完成!



リフォーム後 完成!

既設の上にカパー工法で軽量屋根材を施工

遮音・断熱効果があります



工事中・・・



残る柱を利用して、飾り棚として装飾しました。

リフォーム後 LDK



完成時 LDK



キッチン



上手く活用されていなかった洋室をDKと1ルームにすることで、ドーンと広く活用できる、明るく開放的なLDKになりました！

リフォーム前 玄関



1日で取替え可能なリフォーム用玄関ドアで、我が家の顔がカッコ良く大変身！（工事費用：40万円）

リフォーム後 玄関



リフォーム前 洗面所



物が散乱していた洗面所は、収納たっぷりの洗面化粧台に取替え、スッキリ広々！

暖房・涼風・
ドライヤー機能
付き吊り鏡

リフォーム後 洗面所



所在地	豊田市京町
構造・階数	軽量鉄骨造(トヨタホーム)・2階建て
築年数	30年
家族構成	ご夫婦、お子様2人、お父様、犬1匹
工事期間	4ヶ月
工事面積	増築：140.8㎡(42.6坪) 改装：114.92㎡(34.7坪)
工事費用	建物：1300万円 外構：450万円 } 合計1750万円