

# 遠慮の無い住み心地。室内最大利用!

## リフォームのきっかけ

使用頻度の少ない二間続きの和室と、使用方法がいまいちよく分からない縁側を何とか生活スペースにしたいということと、家の中が暗いので明るくしたいということと、収納が少ないことがきっかけでした。

工事前



完成!

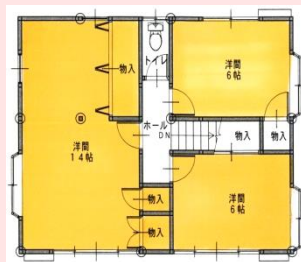
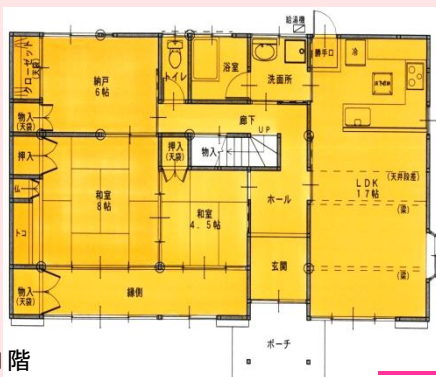


工事中

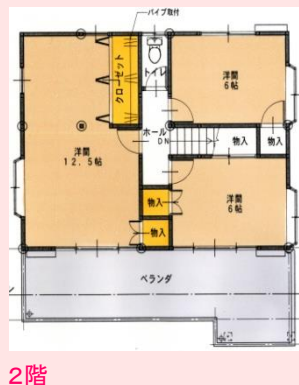


平屋部分の屋根を撤去して、バルコニーに改造!

工事前 (■部分=今回の改修部分)



工事後



水廻り



化粧室を兼ねた洗面所



広がったバスルーム



黄色い壁がポイントの明るいトイレルーム

玄関～ホール



玄関の突き当たりに窓を取付け、風通しと、廊下周りの明るさを確保しました。

工事前



靴が納まりきらない玄関・・・

完成！



完成！

大容量の靴収納でスッキリ！



使用頻度の少なかった和室・・・



工事前

LDK完成！

工事前



服や本が押込まれた納戸・・・




明るい対面キッチンに！




26帖の広～い日当りの良いぽかぽかLDKに大変身！



物で溢れた少し手狭なLDK・・・



多目的な和室へ改装



天気の良い日はウッドデッキで日向ぼっこ。

所在地	岡崎市細川町
構造・階数	在来木造、2階建て
築年数	30年
家族構成	ご夫婦、お子様2人
工事期間	2.5ヶ月
工事面積	改装：140.8㎡(42.6坪)
工事費用	建物：1420万円