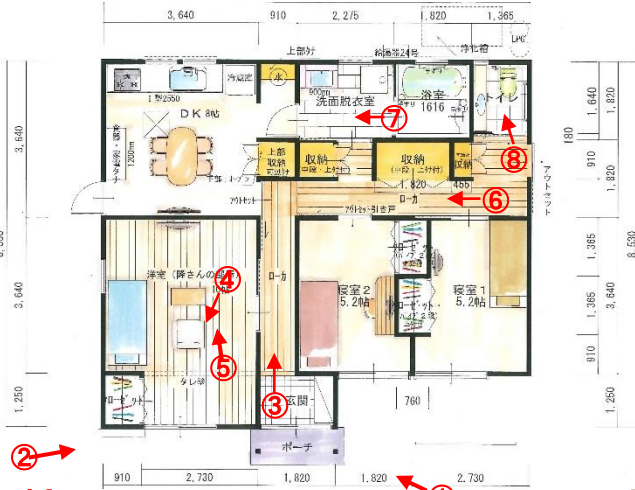


# 家族3人が気楽に暮らせる家でいいのよ！

～24坪の小空間を 耐震性・断熱性・バリアフリー性・収納性を整えた住まいに再生～


安心して気楽に暮らせる心地良さをご購入いただきました



After



Before



③After



③Before

②After



工事中



②Before

外壁・サッシ全て取り替えて  
築45年の住まいが再生されました。

建具の多い室内を  
耐震強化のためと  
個室の確保のために  
壁を造作

①After



工事中

既設のポーチ庇を撤去して既設の屋根軒部分と接続して高さのあるポーチ庇に改造しました。



①Before




④After 縁側と和室をつなげて1ルームにリフォーム



⑤After 開口だった部分を全面壁として耐震壁として可溶化



⑥After



⑦After

ローカ・収納・洗面室にリフォーム  
広い洗面脱衣室ができました



耐震工事中  
床の間横の壁



④Before



耐震工事中

耐震金物



柱頭



柱脚



⑤Before



⑧After



⑥Before

キッチン部分に  
トイレ・洗面・浴室を配置



耐震工事中



⑦Before

【リフォームのきっかけ】

何年も「我が家をどうしようか?」と  
思い悩んでいましたが、リフォームでも補強を  
したらまだまだ住めるんだ。補助金なども大いに  
利用することができるんだ。と知り、築45年  
の住まいをリフォームすることに決めました。

所在地	豊田市広田町
構造・階数	木造軸組み・平屋建て
築年数	45年
工事期間	3.5ヶ月
工事面積	改装 78.56㎡(23.7坪)
工事費用	1,700万円 耐震改修補助金: 90万円 合併浄化槽補助金: 62.2万円 断熱改修補助金: 19.5万円